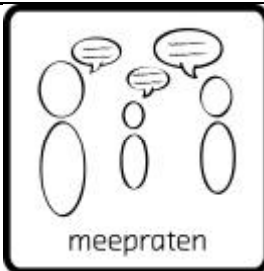


RAADSBIJEENKOMST LELYSTAD SESSIE 4

<p>Datum: 5 april 2011.</p> <p>Deelsessie: 20.15 – 21.15 uur Kamer van Lelystad.</p> <p>Doel: Beeldvorming.</p> <p>Onderwerp: Jaarplan Veiligheid 2011.</p>	
<p>Toelichting: Het jaarplan Veiligheid 2011 wordt vormgegeven aan de hand van de volgende doelen:</p> <ul style="list-style-type: none">- minder criminaliteit;- minder inwoners ervaren hun wijk als onveilig;- veiliger bedrijventerreinen. <p>Tevens wordt ingezet op het vormgeven van de verwevenheden van de thema's sociale veiligheid, fysieke veiligheid, openbare orde en veiligheid, crisis en rampenbeheersing en brandweezorg in de brede veiligheidsportefeuille.</p> <p>Het college heeft het jaarplan Veiligheid 2011 vastgesteld en ter informatie aangeboden aan de raad.</p>	
<p>Behandeling: De sessie is gericht op het overbrengen van informatie naar de raadsleden en andere belangstellenden. Zowel raadsleden als belangstellenden kunnen vragen stellen en mee discussiëren.</p>	
<p>Genodigden: Raadsleden, het college en overige belangstellenden.</p>	
<p>Programma:</p> <ul style="list-style-type: none">• Inleiding door de voorzitter.• Toelichting door het college.• Gelegenheid tot het stellen van vragen en discussie.• Afsluiting door de voorzitter.	
<p>Achterliggende stukken: Jaarplan Veiligheid 2011.</p>	
<p>Toelichting : burgemeester Margreet Horselenberg. Voorzitter : raadslid Frank van de Brink. Griffier : Henk Riepma..</p>	
<p>Contactadres: griffie@lelystad.nl 0320 – 278 353</p>	

		9. Zaterdag, 25 juni om 11.00 uur te Lelystad: Verzoek om startsein te geven voor multiculturele parade Mamyo Bondrufestival.	9. Burgemeester Horselenberg en wethouder Jacobs
	III	Voorstellen A-procedure (zie lijst)	Te besluiten conform voorstel.
	IV	Voorstellen B-procedure (openbaar)	
	IV-1	Voorstel B10-09028 van AB: "Wijziging gemeenschappelijke regeling "Veiligheidsregio Flevoland 2008" met de bijlage: - Gemeenschappelijke regeling Veiligheidsregio Flevoland	<ol style="list-style-type: none"> Onder voorbehoud van goedkeuring door de gemeenteraad in te stemmen met de gewijzigde Gemeenschappelijke Regeling "Veiligheidsregio Flevoland 2008". De wettelijke toestemming om tot wijziging van de Gemeenschappelijke Regeling "Veiligheidsregio Flevoland 2008", inclusief overdracht van de bevoegdheid genoemd in artikel 10, lid 3 van de Gemeenschappelijke Regeling, aan de raad te vragen conform bijgevoegd concept-raadsvoorstel en raadsbesluit.
	IV-2	Voorstel B10-09227 van BLD: "Jaarplan Veiligheid 2011". - Jaarplan Veiligheid 2011	<ol style="list-style-type: none"> Het - aan te passen - jaarplan Veiligheid 2011 vast te stellen. Het jaarplan Veiligheid 2011 ter informatie aan te bieden aan de raad.
	IV-3	Voorstel B11-10199 van CM: "Procesvoorstel evaluatie City Marketing Lelystad". - Concept Script: Evaluatie CML - Brief Raad procesinformatie evaluatie	<ol style="list-style-type: none"> Het college neemt kennis van het concept script "De Slogan voorbij" (Evaluatie City Marketing Lelystad) en ziet de nota met bijlagen voor 1 maart 2011 ter 1^e bespreking tegemoet. De raad wordt – in een aan te passen brief- geïnformeerd over het behandelingsproces.
	IV-4	Voorstel B10-08356 van EVO: "Verwerving Waagstraat 2 en verkoop locatie Markerwaarddijk". - Koopovereenkomst 1 en 2	<ol style="list-style-type: none"> Aan te kopen van Van Olst Vastgoed B.V. het voormalig brandstof-verkoooppunt Waagstraat 2, kadastraal bekend gemeente Lelystad, sectie M, nr. 2837, ter grootte van 1.617 m2, tegen een koopsom van € 910.000,00, exclusief k.k. en overdrachtskosten, zulks overeenkomstig de voorwaarden en bepalingen uit de bijgevoegde koopakte. De koopsom en de bijkomende kosten ten laste te brengen van de grex Stadshart. Te verkopen aan Van Olst Vastgoed B.V. een perceel grond ter grootte van ca. 4.506 m2, gelegen aan de Markerwaarddijk, kadastraal bekend gemeente Lelystad, sectie M, nr. 8520 (ged.) tegen een koopsom van € 560.000,00, ex BTW, zulks overeenkomstig de voorwaarden en bepalingen uit de bijgevoegde koopakte. Een bedrag van € 145.000,00 van de koopsom ad 3 ten gunste te brengen van de grex Stadshart en de restantkoopsom ten gunste brengen van de grex Kust. De kosten van bouwrijp maken van de locatie Markerwaarddijk ten laste brengen van de grex Kust tot maximaal het bedrag van de verkoop-opbrengst. De raad in een raadsbrief te informeren.
	IV-5	Voorstel B11-09925 van BOR: "Gebiedsvisie Hollandse Hout".	Aan te houden.

Onderwerp	Jaarplan Veiligheid 2011		A	B
Portefeuillehouder	Horselenberg		Openbaar	
Programma	Schoon, heel, veilig en duurzaam			
Aan	<input checked="" type="checkbox"/> Directie <input checked="" type="checkbox"/> College <input type="checkbox"/> Burgemeester	Bijlagen	<input type="checkbox"/> Financiële paragraaf <input type="checkbox"/> Raadsvoorstel <input type="checkbox"/> Openbare bekendmaking vereist	
Registratie	 B10-09227		<input checked="" type="checkbox"/> Anders, nl.: Jaarplan Veiligheid 2011	
Steller	W.J.A. Assenberg	Datum	2 december 2010	
Doorkiesnummer	0320-278923	Ingekomen brief d.d.		
Afdeling	BLD	Afkomstig van		

Parafen				
Afdelingshoofd	Controller	Medeparaaf Naam: Afd.:	Medeparaaf Naam: Afd.:	Gemeentesecretaris/ Algemeen directeur
Besproken met portefeuillehouder		ja	nvt	
Besproken in directie		<input type="checkbox"/> nee	<input type="checkbox"/> ja, zie bijgevoegd advies/besluit d.d.	
AKKOORD		BESPREKEN		Besluit via A-procedure
Horselenberg			Conform	Gewijzigd Aangehouden
De Jager			Datum besluit:	
Jacobs			Besluit via B-procedure	
Luchtenveld			Conform	Gewijzigd Aangehouden
Fackeldey			Datum besluit: 25-01-2011	
Jansen			Agendanummer: IV-2	

Voorgesteld besluit

1. Het jaarplan Veiligheid 2011 vast te stellen
2. Het jaarplan Veiligheid 2011 ter informatie aan te bieden aan de raad

Voorgesteld besluit

1. Het jaarplan Veiligheid 2010 vast te stellen
2. Het jaarplan Veiligheid 2010 ter informatie aan te bieden aan de raad

Aanleiding

Bijgaand treft u het Jaarplan Veiligheid 2011 aan. Ook voor het jaar 2011 ziet de gemeente Lelystad zich weer uitgedaagd om de volgende doelstellingen vorm te geven:

- Minder criminaliteit;
- Minder inwoners ervaren hun wijk als onveilig;
- Veiliger bedrijventerreinen.

Tevens wordt ingezet op het vormgeven van de verwevenheid van de thema's sociale veiligheid, fysieke veiligheid, openbare orde en veiligheid, crisis en rampenbeheersing en brandweezorg in de brede veiligheidssportefeuille.

Het jaarplan Veiligheid 2011 is opgebouwd uit een vijftal hoofdstukken en een overzicht van alle voor 2011 voorziene activiteiten. Het jaarplan besteedt aandacht aan de veiligheidssituatie, de speerpunten en de reguliere activiteiten en behandelt enkele bijzondere projecten.

Voor het opstellen van het jaarplan is gebruik gemaakt van de programmabegroting, de afdelingsplannen, het jaarverslag 2010, criminaliteitbeeldanalyse 2009, enquête Leefbaarheid en Veiligheid 2007-2009 en input van de verschillende beleidscoördinatoren.

Beoogd effect

Net zoals in het Jaarplan Veiligheid 2010 is het beoogd effect van het jaarplan Veiligheid 2011 het verminderen van de criminaliteit, het verminderen van het aantal inwoners die hun wijk als onveilig ervaren en het verbeteren van de veiligheid van bedrijventerreinen.

Het voorliggende jaarplan is in eerste aanleg een voorzetting van de ingeslagen weg zoals die in 2009 en 2010 is vastgesteld in de jaarplannen. In het eerste kwartaal 2011 zal immers een nieuwe Kadernota Veiligheid voor de periode 2011 t/m 2014 worden opgesteld.

Argumenten

1. *Het jaarplan Veiligheid 2011 ligt in lijn van de speerpunten en beleidsuitgangspunten die in Lelystad gehanteerd worden.*

Het jaarplan Veiligheid 2011 is gebaseerd het coalitieakkoord, de programmabegroting 2010 en de afdelingsplannen. Daarmee past het jaarplan Veiligheid uitstekend binnen het geldend beleid.

2. *Het jaarplan veiligheid beschrijft zowel de speerpunten en activiteiten als een actueel beeld van de veiligheidssituatie in Lelystad voor zover dit meetbaar is gemaakt.*


In het jaarplan veiligheid wordt een koppeling gemaakt tussen het actuele beeld van de veiligheidssituatie in Lelystad en de speerpunten en activiteiten voor 2011.

Kanttekeningen

Geen

Communicatie

Het jaarplan Veiligheid 2011 ter informatie aan te bieden aan de raad



JAARPLAN VEILIGHEID

2011

27 januari 2011

INHOUDSOPGAVE

H. 1 Inleiding	blz. 4
H. 2 Verantwoording	blz. 5
H. 3 Beschrijving Veiligheidssituatie 2010	blz. 5
3.1. Openbare Orde en Veiligheid	blz. 5
3.2. Verkeersveiligheid	blz. 6
3.3. Bouw en brandveiligheid	blz. 6
3.4. Crisis- en rampbestrijding	blz. 7
3.5. Wijkveiligheid	blz. 7
3.5. Subjectieve veiligheid	blz. 8
H. 4 Speerpunten Schoon, Heel, Veilig en Duurzaam	blz. 9
4.1. Minder criminaliteit	blz. 9
4.1.1. Ambities	
4.1.2. Vermindering recidive	
4.1.3. Huiselijk Geweld	
4.1.4. Preventie en vermindering jeugdcriminaliteit	
4.2. Veilige wijken	blz. 11
4.2.1. Ambities	
4.2.2. Wijkveiligheidsplannen	
4.2.3. Integrale handhaving	
4.2.4. Borging veiligheid in RO-proces en andere domeinen	
4.3. Veiliger bedrijventerreinen	blz. 12
4.3.1. Ambities	
4.3.2. Keurmerk Veilig Ondernemen (KVO)	
4.3.3. Beleid externe veiligheid	
4.3.4. Borging veiligheid in RO-proces	
H. 5 Reguliere activiteiten	blz. 13
5.1. Openbare Orde en Veiligheid	blz. 13
5.1.1. Ambities	
5.1.2. Bestuurlijke aanpak georganiseerde criminaliteit	
5.1.3. Coffeeshop	
5.1.5. Bestrijding ernstige overlast	
5.2. Crisisbeheersing en rampenbestrijding	blz. 14
5.2.1. Ambities	
5.2.2. Veiligheidsregio en crisisbeheersing	
5.2.3. Opleiden en oefenen	
5.2.4. Projecten	
5.3. Sociale Veiligheid	blz. 15

5.4. Fysieke veiligheid	blz. 16
5.4.1. Veiligheidseffectrapportage	
5.4.2. Veiligheidszorg	
5.4.3. Evenementen	
5.4.4. Proactie en Preventie	
5.4.5. Gasleidingen	
5.5. Brandweezorg	blz. 17
5.5.1. Borging aanvaag advies	
5.6. Overige projecten 2011	blz. 18
5.6.1. Opstellen Kadernota Veiligheid 2010 – 2014	
5.7. Communicatie	blz. 18
5.7.1. Communicatie op veiligheid	
Overzicht Speerpunten en Reguliere Activiteiten 2011	blz. 19
1. Minder criminaliteit	
2. Veiliger wijken	
3. Veiliger bedrijventerreinen	
4. Openbare Orde en Veiligheid	
5. Crisisbeheersing en rampenbestrijding	
6. Fysieke Veiligheid	
7. Brandweezorg	
8. Overige projecten	
9. Communicatie	
Bijlagen	
- Overzicht misdrijvenindex 2001-2009 Lelystad	
- Tabellen en grafieken verkeersveiligheid	

1. INLEIDING

De gemeente Lelystad kan ook nu weer terugkijken op een relatief veilig 2010. De inspanningen van de afgelopen jaren lijken hun vruchten af te werpen. De veiligheidsbeleving loopt helaas niet altijd in de pas met de feiten. Op dat punt valt nog winst te boeken.

Een veilige samenleving betekent wel voortdurend investeren. Met name op het onderwerp jeugd en criminaliteit heeft Lelystad nog te investeren.

Het programmatisch werken is na het collegeakkoord aangepast. Veiligheid was ingebed in het programma Schoon, Heel, Veilig en Duurzaam maar is overgaan in het programma Veiligheid met raakvlakken met de toekomstige programma's Sterke Stad en Leefbare Stad. Hierin zijn al duidelijke richtingen te beschouwen waar het nieuwe college zich wil gaan inzetten; een nieuwe koers. In het vorige jaarplan is afgesproken dat er een nieuwe kadernota voor veiligheid zou worden opgesteld. Echter, door de wisseling van het bestuur is dit uitgesteld. Thans ligt de opdracht om een kadernota voor de periode 2011 t/m 2014 op te stellen. Normaal gesproken zou dan eerst de Kadernota moeten worden vastgesteld en daaruit vloeit als vanzelf het jaarplan Veiligheid voor het betreffende jaar. Echter, voor 2011 zal het Jaarplan Veiligheid 2011 eerder verschijnen dan de Kadernota.

Er is daarom gekozen om voor het jaar 2011 de volgende doelstellingen vast te houden en waar te maken:

- Minder criminaliteit;
- Minder inwoners ervaren hun wijk als onveilig;
- Veiliger bedrijventerreinen.

Tevens wordt ingezet op het vormgeven van de verwevenheid van de thema's sociale veiligheid, fysieke veiligheid, openbare orde en veiligheid, crisis en rampenbeheersing in de brede veiligheidsportefeuille.

Er ligt een grote bezuinigingsopdracht bij de gemeenten; zo ook bij Lelystad. Bij de inspanningen die voor 2011 zijn voorzien, is dan ook zorgvuldig gekeken of deze in de pas lopen met de volgende drie uitgangspunten:

1. Veiligheid is in de kern een sociaal beleid; het gaat om de balans tussen preventie-interventie-repressie.
2. "Participatie" en "samenwerking" sleutelwoorden; dus ook een verantwoordelijkheid bij de inwoners.
3. De gemeente richt zich op haar kerntaken, ook op het gebied van veiligheid.

Leeswijzer

Het jaarplan Veiligheid 2011 is opgebouwd uit een vijftal hoofdstukken. In hoofdstuk 2 wordt verantwoording afgelegd hoe het jaarplan tot stand is gekomen en op welke punten er nog geen volledigheid kan worden bereikt. In hoofdstuk 3 wordt de veiligheidssituatie in Lelystad op basis van beschikbare cijfers en kengetallen beschreven (objectieve veiligheid). In hoofdstuk 4 wordt aandacht besteed aan de speerpunten uit het programma Veilige Stad met de bijbehorende, voorgenomen activiteiten zoals die in 2011 zullen worden uitgevoerd. De reguliere activiteiten komen aan bod in hoofdstuk 5. Na hoofdstuk 5 zijn alle speerpunten en activiteiten overzichtelijk weergegeven. De thema's waaraan gerefereerd wordt, zijn genummerd. Deze nummering wordt zowel in de tekst als in het overzicht consequent gebruikt.

In de bijlagen zijn de criminaliteit- en delictencijfers terug te vinden. Eveneens zijn ter zake doende verkeerscijfers terug te vinden.

2. VERANTWOORDING

Bij het opstellen van dit jaarplan is bewust gekozen voor een planning waarbij het jaarplan kan worden vastgesteld vóór het jaar van effectuering zoals ook vorig jaar is toegezegd. De keerzijde hiervan is het niet op tijd beschikbaar zijn van jaarcijfers t.a.v. criminaliteit. Voor dit jaarplan is gebruik gemaakt van de jaarcijfers tot en met 2009 aangevuld met de politiecijfers tot en met het derde kwartaal van 2010 en de criminaliteitbeeldanalyse 2009 waarbij voorzichtig en voor zover mogelijk is getracht een trend vast te stellen.

In tegenstelling tot vorig jaar zijn wel de resultaten van de enquête Leefbaarheid en Veiligheid 2007-2009 nu beschikbaar. Naast de beschikbare cijfers is uiteraard gebruik gemaakt van de programmabegroting en de afdelingsplannen.

Dit jaarplan is tot stand gekomen door de samenwerking met de Politie Flevoland en de Brandweer Flevoland.

3. BESCHRIJVING VEILIGHEIDSSITUATIE 2010

3.1. Openbare orde en veiligheid

Het totaal aantal incidenten is in 2010 ten opzichte van 2009 met 7 procent gestegen (van 8.935 naar 9.592).

Het aantal misdrijven is met 1 procent toegenomen (van 4.017 naar 4.065). Dit ligt lager dan het regiogemiddelde van 2% stijging. De misdrijven in Lelystad zijn vooral gestegen door het grote aantal inbraken.

Het aantal niet-misdrijven is met 12 procent gestegen (van 4.918 naar 5.527). De grootste stijging is te vinden onder de categorie 'overige incidenten'. Hieronder vallen o.a. hulpverlening, vermissing goederen en verschillende vormen van assistentie.

De misdrijvenratio (aantal misdrijven per 1000 inwoners) is exact gelijk gebleven (door toename aantal inwoners) en bedraagt 54,4. Het ophelderingspercentage was eind september 2010 29,9 procent.

Geweld

Het aantal geweldsmisdrijven t/m september 2010 is ten opzichte van vorig jaar gedaald met 7% (van 576 naar 538). Inzoomend op de verschillende vormen van geweld, laten vooral moord en doodslag, overval en mishandeling procentueel de sterkste daling zien ten opzichte van vorig jaar.

Huiselijk geweld

Het totaal aantal misdrijven huiselijk geweld is in 2010 licht gestegen ten opzichte van dezelfde periode vorig jaar (van 151 naar 158) waarbij de zaken die vallen binnen de geweldsincidenten (van 136 naar 144) gestegen zijn.

Ook het aantal niet-misdrijven huiselijk geweld nam licht toe van 253 tot 259.

Jeugd

Het aantal jeugdige verdachten (t/m 24 jaar) is toegenomen ten opzichte van vorig jaar met 14 procent (van 802 naar 913). Van het totaal aantal verdachten t/m september 2010 was 44 % onder de 25 jaar.

Van het totaal aantal jeugdige verdachten bevonden de meeste verdachten zich in de groep *jong volwassene* (18 t/m 24 jaar).

3.2. Verkeersveiligheid

Het algemene gedeelte van deze monitor bevat informatie over de ontwikkeling van het aantal ernstige slachtoffers, doden en ziekenhuisgewonden in Lelystad in de afgelopen 10 jaar. Om een eerlijke vergelijking met de ontwikkeling in Nederland (referentiegebied) te kunnen maken, zijn in de grafieken de absolute aantallen geïndexeerd weergegeven met als basisjaar het gemiddelde van de jaren 2001 tot en met 2003 (conform het basisjaar waarop de doelstelling Nota Mobiliteit 2020 is gebaseerd).

De hieronder genoemde tabellen en figuren zijn terug te vinden in de bijlagen.

Algemene ontwikkeling van het totale aantal slachtoffers

Tabel 1 geeft een algemeen overzicht van de ontwikkeling van het totale aantal slachtoffers, uitgesplitst naar ernst in de periode 2000 tot en met 2009. Een fors deel van de verkeersslachtoffers valt op wegen van rijk, provincie en waterschap. Deze zijn weergegeven in tabel 2.

Ontwikkeling aantal verkeersdoden t.o.v van Nederland uitgezet naar de doelstelling Nota Mobiliteit in 2020

Figuur 1 bevat de ontwikkeling van het aantal verkeersdoden in de afgelopen 10 jaar ten opzichte van Nederland. In de figuur is de doelstelling Nota Mobiliteit 2020 opgenomen: 53% minder verkeersdoden in 2020 ten opzichte van het driejaarlijks gemiddelde 2001, 2002 en 2003.

Ontwikkeling aantal ziekenhuisgewonden t.o.v. van Nederland uitgezet naar de doelstelling Nota Mobiliteit in 2020

Figuur 2 bevat de ontwikkeling van het aantal ziekenhuisgewonden in de afgelopen 10 jaar ten opzichte van Nederland. In de figuur is de doelstelling Nota Mobiliteit 2020 opgenomen: 34% minder ziekenhuisgewonden in 2020 ten opzichte van het driejaarlijks gemiddelde 2001, 2002 en 2003.

Ontwikkeling aantal slachtoffers ten opzichte van Nederland

Figuur 3 bevat de ontwikkeling van het aantal slachtoffers in de afgelopen 10 jaar ten opzichte van Nederland.

3.3. Bouw en brandveiligheid

Voor het onderwerp bouw en brandveiligheid zijn alleen die onderwerpen besproken die er voor 2010 uitspringen.

Gasleidingen

In 2009 en 2010 is een steekproefsgewijs onderzoek gedaan naar de mogelijke oorzaken en de omvang van roestvorming bij gasleidingen in de kruipruimtes van woningen, gebouwd voor 1980. Specifieke

lokale oorzaken zijn niet gevonden. Wel is er bij de steekproeven een aantal risicowoningen naar voren gekomen, waarvoor een verplichte inspectie van alle woningen in de omgeving (straat, buurt) nodig is. Op basis van de speciaal door TNO ontwikkelde keuringscriteria voor gasleidingen zijn inmiddels in de probleemgebieden verplichte inspecties uitgevoerd en zijn afgekeurde leidingen vervangen.

Naast de resultaten van het steekproefonderzoek ontvangt de gemeente continu nieuwe informatie van installatiebureaus, aannemers en woningeigenaren over de kwaliteit van de gasleidingen in diverse wijken. Deze informatie, gecombineerd met eigen onderzoek en de eerdere steekproefresultaten is aanleiding voor voortzetting in 2011 van verplichte inspectie van delen van wijken, e.a. in nader overleg met het college.

Illegale kamerverhuur

In de opsporing van illegale kamerverhuur (voornamelijk aan arbeidsmigranten) is een inhaalslag uitgevoerd. De controles zijn daarna gecontinueerd, zowel bij bekende adressen (hercontroles) als

naar aanleiding van nieuwe signalen uit de wijk of bv. de bevolkingsadministratie. Er worden jaarlijks ruim 75 adressen bezocht samen met de wijkagent en een tolk, deze controles worden in 2011 gecontinueerd. Er worden nauwelijks brandgevaarlijke situaties aan getroffen, wel ontbreekt er meestal een aantal (veiligheids)voorzieningen. In ca. 50 gevallen bleek inderdaad sprake van illegale kamerverhuur. Voor deze situaties worden juridische procedures gestart om te zorgen dat de kamerverhuur wordt beëindigd of gelegaliseerd door het treffen van alle voorgeschreven veiligheidsvoorzieningen op het gebied van brandveilig gebruik.

3.4. Crisis- en rampbestrijding

In 2010 zijn er geen crises geweest en ook geen rampen.

Opleiden en oefenen zijn dit jaar niet volgens plan verlopen, vanwege de bezetting van de functie adviseur Crisisbeheersing en Rampenbestrijding. Inmiddels is gestart met een inhaalslag.

Nagenoeg alle draaiboeken zijn intussen geregionaliseerd, met een lokale component. Er is gestart met de voorbereiding tot regionaal organiseren van opleiden en oefenen, om meer uniformiteit en een betere kwaliteit te realiseren.

De contacten met de rode, blauwe en witte kolom zijn goed. Men weet elkaar goed te vinden; belangrijk in crisissituaties.

3.5. Wijkveiligheid

Vooraf projecten op het gebied van leefbaarheid en verkeer zijn goed opgepakt en afgerond in de wijken; bijvoorbeeld verkeersveiligheid rondom scholen en tuinenaanpak. Door structureel veiligheidsonderwerpen aan te pakken is de samenwerking tussen de professionals in het wijkwerkverband sterk verbeterd.

In alle wijkveiligheidsplannen is een gemene deler aan problemen te zien op het gebied van jeugd en verkeer. Deze thema's zijn gebiedsgebonden opgepakt.

De Shortlistmethode wordt in de wijken niet structureel opgepakt. In een aantal wijken lopen de afspraken tussen professionals goed als het om jongerenaanpak gaat. Wel wordt de aansluiting gemist met het stedelijke overleg.

In veel wijkveiligheidsplannen ligt de nadruk op de fysieke veiligheid en minder op de sociale veiligheid. Hier zal de komende periode meer op geïnvesteerd worden. Het blijkt lastiger om persoonsgebonden aanpak op wijkniveau op te pakken. Door koppeling met stedelijke thematische overleggen kan dit worden verbeterd.

Er is gekeken of er al effecten te zien zijn anderhalf jaar na invoering van de eerste wijkveiligheidsplannen. Hierbij moet worden opgemerkt dat de tijd relatief kort is om al effecten te kunnen waarnemen. De invoering van de wijkveiligheidsplannen was immers van start gegaan in mei 2009 terwijl de metingen van oktober 2009 zijn. De cijfers van 2010 zijn op dit moment nog niet beschikbaar.

Hieronder zijn de cijfers/percentages aangegeven zoals dit in de doelstelling is verwoord.

Achtereenvolgens zijn dit:

- Het aantal woninginbraken 2009
- Het aantal geweldsincidenten en vermogensincidenten 2004 en 2009
- Het onveiligheidscijfer 2004 en 2009.

	2004 of 2005 (*)	2009
Woninginbraken	449	497
Voelt zich onveilig in buurt (%)	18 (2005)	22
Geweldincidenten	1317 (2004)	1341
Vermogensincidenten	2753 (2005)	2540

*Sommige onderzoeken zijn alleen in 2005 afgenomen en derhalve geen cijfers van 2004

Helaas toont (nog) geen van de ontwikkelingen het effect zoals is beoogd. Een aantal zaken moet worden meegenomen bij de interpretatie van de cijfers:

- Het onveiligheidscijfer was in oktober 2009 gepeild, (toen de gevolgen van 'Jack de Prikker' nog aan het na-ijlen waren).
- Gewelddelicten lijken in 2010 wel een daling in te zetten.
- Er is vanaf eind 2009 een stijging van woninginbraken over heel de stad waarneembaar.

3.6. Subjectieve veiligheid

In juli 2010 zijn de bevindingen bekend gemaakt van de peiling 'Wonen, leefbaarheid en veiligheid', waaraan 1670 Lelystedelingen eind 2009 hebben meegewerkt. Hieronder is een samenvatting van de belangrijkste bevindingen (zie verder 'LSG Perceptie veiligheid, 2009' van AB-OS).

Perceptie Buurtproblemen

Algemeen bekeken kwamen volgens inwoners buurtproblemen die onder de noemer 'dreiging' vallen afgelopen jaar vaker voor dan gemiddeld over de jaren daarvoor. Vermogensdelicten komen naar het idee van de Lelystedelingen iets minder vaak voor.

Voor de perceptie van buurtproblemen op het gebied van sociale overlast, verkeersoverlast en overige overlast, scoort Lelystad enigszins slechter dan het landelijk gemiddelde zoals blijkt uit de Integrale Veiligheidsmonitor. Op wijkniveau is het vooral Lelystad-Haven dat er in positieve zin uitspringt. Zuiderzeewijk, Waterwijk, Atolwijk en Boswijk zijn het vaakst de wijken die het meest aan de negatieve kant opvallen.

In deze drie wijken worden 'sociale overlast' en 'dreiging' in belangrijke mate vaker als buurtprobleem beleefd dan in alle andere stadswijken. 'Vermogensdelicten' en 'verloedering' worden ook meer als buurtprobleem dan elders in stad beschouwd, terwijl 'verkeersoverlast' het vaakst door bewoners van de Boswijk wordt aangekaart

Onveiligheidsgevoelens

Het aandeel inwoners dat zich wel eens onveilig voelt ligt in 2009 hoger dan het gemiddelde over de voorgaande vier peilingen. Jack de Prikker was hier zeer waarschijnlijk debet aan. Dit geldt zowel voor de eigen woonbuurt (van 19% naar 23%) als voor plekken elders in de stad (van 54% naar 57%). Het minst prettig voelt men zich bij plekken waar groepen jongeren rondhangen, rond het NS-station en in de buurt van uitgaansgelegenheden.

Slachtofferschap

Het aantal inwoners dat in het afgelopen jaar slachtoffer is geworden van een of meer vervelende voorvallen of misdrijven is tamelijk stabiel gebleven in vergelijking met het gemiddelde over de voorbije periode. Wel is het aantal mensen dat aan vernielingen en inbraak(pogingen) heeft blootgestaan hoger geworden. Auto-inbraak/-vernieling/-diefstal is vorig jaar minder vaak gemeld dan het gemiddelde.

Totaaloordeel

Als een soort algeheel oordeel hebben inwoners ook een rapportcijfer voor de veiligheid in de buurt gegeven. Gemiddeld is dit een 7,1 geworden, lager dan de 7,3 uit 2007.

Subjectieve veiligheid				
Veiligheidsbeleving van inwoners	% Voelt zich wel eens onveilig	% Voelt zich wel eens onveilig in eigen buurt	% Slachtoffer afgelopen jaar van delict	Rapportcijfer buurt veiligheid
Zuiderzeewijk	24	24	44	6,6
Atolwijk	34	23	43	6,8
Boswijk	30	23	43	7,0
Waterwijk	33	27	41	7,1
De Bolder	25	23	41	7,1
Kustwijk	27	18	40	7,3
Botter	20	20	42	7,5
Haven	20	10	40	7,5
Totaal Lelystad	26	23	41	7,1
<i>Nederland</i>	26	17	27	6,9

Bron: AB-OS enquête 'Leefbaarheid en Veiligheid, oktober 2009'.

4. SPEERPUNTEN SCHOON, HEEL, VEILIG EN DUURZAAM

In het vorige hoofdstuk is een analyse gegeven van de veiligheidssituatie in Lelystad in 2010. Vervolgens worden in dit hoofdstuk de speerpunten en activiteiten op het gebied van veiligheid in 2011 nader uitgewerkt. Dit hoofdstuk is als volgt opgebouwd:

- Speerpunten Schoon, Heel, Veilig en Duurzaam en Programmabegroting 2011 – 2014 met hierbij aandacht voor aanpak veelplegers, huiselijk geweld, veiligheid in de wijken en veiliger bedrijventerreinen.
- Reguliere activiteiten uit het programma Schoon, Heel, Veilig en Duurzaam Programmabegroting 2011 – 2014 met hierbij aandacht voor Openbare Orde en veiligheid, crisisbeheersing en rampenbestrijding en brandweezorg.
- Overige projecten 2011.

4.1. Minder criminaliteit

4.1.1. Ambities

De ambities voor zijn in slechts geringe mate aangepast t.o.v. 2010 en betreffen:

- Vermindering jeugdcriminaliteit
- Voortdurende aanpak veelplegers en nazorg ex-gedetineerden
- Terugdringen van huiselijk geweld
- Specifieke aanpak van probleemgroepen

Om bij te dragen aan het speerpunt Minder criminaliteit wordt ingezet op de volgende thema's:

- 1.1. Vermindering recidive
- 1.2. Huiselijk geweld
- 1.3. Jeugdcriminaliteit

4.1.2. Vermindering recidive (thema 1.1)

Beperken instroom nieuwe veel- en meerplegers

De in 2005 gestarte, succesvolle, aanpak van veelplegers wordt in 2011 voortgezet. Hierbij is een nauwe relatie met uitvoering van vrijwillige nazorg ten behoeve van ex-gedetineerden. In 2011 wordt, op basis van een uitgevoerde evaluatie, gewerkt aan een doorontwikkeling van de aanpak veelplegers. Dit is, voor wat betreft de minderjarige veel- en meerplegers, onderdeel van het plan van aanpak vermindering recidivegedrag onder jongeren.

In het najaar 2009 heeft het Integraal Toezicht Jeugdzaken een advies uitgebracht inzake vermindering van recidivegedrag bij jongeren. Het aantal harde-kern jongeren en minderjarige

veelplegers is in Lelystad hoog ten opzichte van het gemiddelde. Bovendien is er sprake van een toename. Overigens is de stijging een landelijke trend en dus niet specifiek voor Lelystad. Onderdeel van de aanpak is het beperken van minderjarige meer- en veelplegers. In 2010 wordt hier verder vorm aan gegeven door versterking van signalering, inrichten van een effectieve overlegvorm (scenario-overleg risicojongeren) en zorg dragen voor adequate hulpverlening. Het Centrum voor Jeugd en Gezin heeft hierin een belangrijke verantwoordelijkheid.

Uitvoering van nazorg voor alle volwassen ex-gedetineerden

In 2011 wordt verdere uitvoering gegeven aan het plan van aanpak Vrijwillige Nazorg ex-gedetineerden. Doel van deze aanpak, gebaseerd op het landelijk samenwerkingsmodel VNG-rijksoverheid inzake nazorg ex-gedetineerden, is te voorkomen dat ex-gedetineerden zich opnieuw schuldig maken aan strafbare feiten. Bijzonder aandacht wordt besteed aan zedendelinquenten. De nazorg gebeurt door ondersteuning op alle leefgebieden (identiteit, werk, inkomen, zorg, huisvesting, schuldsanering). Kenmerk van de aanpak is dat de nazorgactiviteiten zoveel mogelijk tijdens de detentieperiode starten, zodat er na de periode van detentie een goede terugkeer in de maatschappij mogelijk is, waardoor de kans op recidive verminderd wordt. In 2011 wordt een project gestart, waarbij vrijwilligers worden ingezet voor persoonlijke begeleiding van ex-gedetineerden. De gemeente heeft regieverantwoordelijkheid. In Lelystad komen jaarlijks ongeveer 200 ex-gedetineerden in aanmerking voor nazorg.

Voor uitvoering van vrijwillige nazorg voor ex-gedetineerden zijn voor het jaar 2011 incidentele middelen (€ 166.000,00) beschikbaar. Over 2011 wordt een bijdrage van het rijk in de kosten van coördinatie ontvangen. Dit betreft een bedrag van circa € 40.000,00. Naar verwachting wordt deze bijdrage niet voortgezet in 2012 en volgende jaren.

Borging van nazorg aan jeugdigen

De nazorg aan jeugdigen die terugkeren uit Justitiële Jeugdinstellingen en die nog onder toezicht van justitie staan, wordt gecoördineerd door de Raad van de Kinderbescherming. De vrijwillige nazorg ten behoeve van de (kleine) groep jongeren wordt gecoördineerd door het Centrum voor Jeugd en Gezin. Verbetering hiervan maakt onderdeel uit van de aanpak zoals boven omschreven.

Verbeteren zorgketen

Lelystad was voornemens een veiligheidshuis op te richten voor tenminste het thema jeugdcriminaliteit. Het rapport Integraal Toezicht Jeugdzaken heeft zichtbaar gemaakt dat bij de aanpak van jeugdcriminaliteit in het algemeen, en het voorkomen van recidive in het bijzonder, er in Lelystad verbeteringen nodig zijn. De korte lijnen en de integrale aanpak die een veiligheidshuis kan bieden, zouden hier een uitkomst kunnen zijn.

Recent overleg met het Openbaar Ministerie heeft aangetoond dat er vanuit het Ministerie van Justitie geen financiële middelen meer voorradig zijn ter ondersteuning van een Lelystads Veiligheidshuis. Er zal dan ook bekeken kunnen worden hoe de zorgtaak die de gemeente heeft, in de geest van een veiligheidshuis als nog vormgegeven kan worden. Tevens zal het onderwerp nazorg ex-gedetineerden hierin betrokken worden. Immers, het draait om ketenaanpak en –samenwerking.

4.1.3. Huiselijk Geweld (thema 1.2)

Regie op uitvoering van afspraken in vervolgconvenant

Op basis van een in 2010 uitgevoerde evaluatie van de aanpak huiselijk geweld, wordt in 2011 gewerkt aan betere samenwerking tussen uitvoerende instellingen. Dit door aanstelling van aandachtsfunctionarissen binnen de betrokken organisaties. Verder wordt meer aandacht gegeven aan kindermishandeling in relatie tot huiselijk geweld. Ook de nazorg voor slachtoffers en daders wordt verbeterd, dit door periodieke monitoring.

Toepassen Wet Tijdelijk Huisverbod voor daders huiselijk geweld

Per 1 januari 2009 is de Wet tijdelijk huisverbod in werking getreden. Deze wet is bedoeld als een maatregel om zo vroeg mogelijk in te grijpen bij (dreigend) huiselijk geweld. Op grond van de wet heeft de burgemeester de bestuurlijke bevoegdheid gekregen om in gevallen waarin er nog geen strafbare feiten zijn gepleegd, maar waarbij wel sprake is van een dreigende situatie van huiselijk geweld, een huisverbod op te leggen.

De Wet tijdelijk huisverbod beoogt huiselijk geweld te voorkomen c.q. te verminderen en met inzet van hulpverlening er naar te streven dat er een duurzame situatie ontstaat waarin huiselijk geweld niet meer voorkomt.

Ook in 2011 wordt verder gegaan met de uitvoering van de wet.

4.1.4. Preventie en vermindering jeugdcriminaliteit (thema 1.3)

Implementatie overallplan o.b.v. advies van het Integraal Toezicht Jeugdzaken

Preventie van jeugdcriminaliteit heeft een hoge prioriteit. De uitwerking wordt gegeven in een overallplan, dit naar aanleiding van een advies van het Integraal Toezicht Jeugdzaken (ITJ). Hierin worden de adviezen van ITJ uitgewerkt, te weten:

- Een beter zicht krijgen op daadwerkelijke recidivegedrag en bij jeugdigen;
- Een beter zicht krijgen op recidiverende jongeren zelf en achterliggende oorzaken;
- Verbetering van aansluiting tussen Centrum voor Jeugd en Gezin, het jongerenloket en de justitiële strafketen, waaronder verbetering van de overlegstructuur.
- Verbetering van nazorg voor jongeren in detentie.

Uitgangspunt is dat er sprake moet zijn inzet van reguliere methoden en middelen.

In de aanpak wordt extra ingezet op risicogroepen. De gemeente Lelystad heeft afspraken gemaakt met de rijksoverheid inzake vermindering van criminaliteit bij zowel Marokkaans-Nederlandse als Antilliaanse jongeren.

4.2. Veilige wijken

De volgende projecten dragen bij aan het speerpunt Veiligheid in Wijken spelen de volgende projecten een rol:

4.2.1. Ambities

De ambities voor 2011 zijn t.o.v. 2010 aangepast:

- Leveren van maatwerk op hotspots
- Wijken zijn schoon, leefbaar en veilig

Om bij te dragen aan het speerpunt Veiligheid in Wijken wordt ingezet op de volgende thema's:

- 2.1. Wijkveiligheidsplannen
- 2.2. Integrale Handhaving
- 2.3. Borging veiligheid in RO-proces en andere domeinen

4.2.2. Wijkveiligheidsplannen (thema 2.1)

Herijking wijkveiligheidsplannen voor 2011-2012

Met de uitvoering van de wijkveiligheidsplannen is in 2009 een start gemaakt. De looptijd van de plannen is twee jaar. In 2010 is een evaluatie gemaakt, waarvan de uitkomsten worden gebruikt voor actualisatie voor de plannen voor 2011 en 2012.

Extra inzet op maatregelen ter voorkoming van jeugdoverlast, zijnde ambulant jongerenwerk, talentmanagers t.b.v. overlastgevend probleemgroepen

Eén van de prioriteiten in het kader van de wijkveiligheidsplannen is aanpak van jeugdoverlast. Per wijk worden, op basis van de Beke-methodiek, groepen in kaart gebracht en in de diverse wijkteams besproken. Mede op basis van een inventarisatie van de politie zijn met betrokken partners

(ambulant jongerenwerk, politie en wijkposten) afspraken gemaakt, die inhouden dat de prioriteit wordt gelegd bij vermindering van de overlast in het stadscentrum, de Bos- en Waterwijk en de Zuiderzeewijk. Deze afspraken sluiten nauw aan bij de aanpak van jeugdcriminaliteit en het voorkomen van recidivegedrag.

Algemeen toezicht

Algemeen toezicht in de openbare ruimte wordt uitgevoerd door Perspectief B.V. Dit betreft toezicht in het stadshart en het Lelycentre, op diverse plaatsen in de wijken, bij scholen en talrijke evenementen.

Ook is het verwijderen van fietswrakken, met name bij het station, onderdeel van het algemeen toezicht. Een verlaging van het beschikbare budget met € 150.000,00 hiervoor kan in 2011 worden gecompenseerd door een bijdrage van Perspectief B.V. In 2011 vindt besluitvorming plaats over gewenste activiteiten op het terrein van algemeen toezicht en de bekostiging hiervan.

Inzet van integrale teams op het gebied van div. thema's in de wijk

Voor de wijkveiligheidsplannen is dit schoon, heel en veilig. Het thema zorg en welzijn zal door de Stichting Welzijn zelf worden opgepakt.

Maatwerk hotspots

Naar aanleiding van wijkscans, die minimaal één per jaar plaatsvinden, zullen zogenaamde prioritaire buurten worden benoemd. In deze buurten of straten zal specifieke inzet van partners en de gemeentelijke afdelingen worden benoemd. Naar gelang de problematiek wordt een interdisciplinair team samengesteld.

4.2.3. Integrale handhaving op het gebied van veiligheid (thema 2.2)

Opstellen Jaarplan Thematische Handhaving met aandacht voor toespitsen op wijken

De informatie uit het algemeen toezicht en die via de wijkmanagers en wijkconsulenten wordt verkregen zullen de voedingsbodem zijn voor het Jaarplan Integrale Handhaving. Dit jaarplan besteed geen aandacht aan de mono-disciplinaire of afdelingsgebonden aanpak maar wil juist zorgen voor een gezamenlijk aanpak op thema of op locatie waarbij meerdere aandachtsvelden of afdelingen betrokken zijn.

Keurmerk Veilig Uitgaan

Convenant zal begin 2011 getekend worden. In 2011 volgt de uitvoering van dit convenant.

4.2.4. Borging veiligheid in RO-proces en andere domeinen (thema 2.3)

Ontwikkelen van veiligheidsplan naar Lelystads model

Veilige wijken creëert de gemeente Lelystad ook door bij nieuwe ontwikkelingen of grotere herstructureringen bij de inrichting c.q. inrichtingsvraagstukken in een vroeg stadium aandacht te hebben voor veiligheid; bijv. door het oplossen van de verlichtingsvraag. Beoogd wordt veiligheid in plan ontwikkeling in een vroeg stadium te borgen. Hierbij zal de multifunctionele accommodatie (MFA) in de Zuiderzeewijk als pilot dienen.

4.3. Veiliger bedrijventerreinen

De gemeente Lelystad wil de veiligheid op de bedrijventerreinen verbeteren doordat bedrijven, installaties en de routes voor gevaarlijke stoffen voldoen aan de wettelijke veiligheidscontouren. Bovendien zet de gemeente Lelystad zich in om de criminaliteit jegens bedrijven en ondernemers te verminderen.

4.3.1. Ambities

De gemeente Lelystad wil de veiligheid op de bedrijventerreinen verbeteren doordat bedrijven, installaties en de routes voor gevaarlijke stoffen voldoen aan de wettelijke veiligheidscontouren.

Bovendien zet de gemeente Lelystad zich in om de criminaliteit jegens bedrijven en ondernemers te verminderen.

Voor 2011 zijn de ambities van 2010 geherformuleerd tot:

- Beter positioneren van veiligheid binnen de ruimtelijke ordening
- Maatwerk daar waar nodig

Om bij te dragen aan het speerpunt Veiliger bedrijventerreinen wordt ingezet op de volgende thema's:

- 3.1. Keurmerk Veilig Ondernemen (KVO)
- 3.2. Beleid Externe veiligheid
- 3.3. Borging veiligheid in RO-proces

4.3.2. Keurmerk Veilig Ondernemen (KVO) (thema 3.1)

integraal maatregelenpakket voor verhogen veiligheid

Komen tot advies m.b.t. integraal maatregelenpakket voor verhogen veiligheid voor Larserpoort en mogelijkheid onderzoeken voor budget neutrale maatregelen voor andere bedrijventerreinen.

Voor andere bedrijventerreinen onderzoek naar mogelijkheid rijks gelden t.b.v. hotspot op desbetreffende bedrijventerreinen.

4.3.3. Beleid externe veiligheid (thema 3.2)

Uitvoering geven aan beleid externe veiligheid conform beleidsnota "Integraal beleid externe veiligheid". Naar verwachting zal het beleid in het eerste kwartaal van 2011 worden vastgesteld door de raad.

4.3.4. Borging veiligheid in RO-proces (thema 3.3)

Veilige bedrijventerreinen creëert de gemeente Lelystad ook door bij nieuwe ontwikkelingen of grotere herstructureeringen bij de inrichting c.q. inrichtingsvraagstukken in een vroeg stadium aandacht te hebben voor veiligheid. Beoogd wordt veiligheid in planontwikkeling in een vroeg stadium te borgen.

5. REGULIERE ACTIVITEITEN

5.1. Openbare Orde en veiligheid

5.1.1. Ambities

De ambities voor 2011 luiden als volgt:

- Integriteitbevordering door het openbaar bestuur (BIBOB)
- Bestuurlijke aanpak georganiseerde criminaliteit
- Handhaving van openbare orde

Om bij te dragen aan de reguliere activiteit Openbare orde en Veiligheid wordt voor 2011 ingezet op de volgende thema's:

- 4.1. Bestuurlijke aanpak georganiseerde criminaliteit
- 4.2. Coffeeshop
- 4.3. Bestrijding ernstige overlast

5.1.2. Bestuurlijke aanpak georganiseerde criminaliteit (thema 4.1)

Voortzetten Implementatie wet BIBOB

Aan de hand van evaluatie van de uitvoering van de wet BIBOB in de afgelopen drie jaar zal gekeken worden of een herijking van beleid noodzakelijk is. Bij de evaluatie is de huidige aanpak

geanalyseerd en worden op basis van deze analyse conclusies en aanbevelingen geformuleerd. In 2011 wordt de verdere implementatie van de wet BIBOB voortgezet.

Participeren in ontwikkelen en opzetten van Regionaal informatie en Expertisecentrum (RIEC) Midden-Nederland

Om de versterking van de bestuurlijke aanpak op lokaal niveau meer aandacht te geven, hebben de ministers van BZK en Justitie het "Landelijke programma bestuurlijke aanpak georganiseerde misdaad" opgestart waaronder het opzetten van een landelijk dekkend netwerk van Informatie- en Expertisecentra. Het RIEC heeft primair de taak de informatiepositie van het lokale bestuur te versterken ten behoeve van de integrale aanpak van georganiseerde misdaad. Hierdoor verbetert de onderlinge afstemming van o.a. het strafrechtelijk, fiscaal, arbeidsrechtelijk en bestuurlijk handhavend optreden op regionaal niveau.

In eerste instantie zal de nadruk met name zijn gericht op het bestrijden van:

- vastgoedgerelateerde criminaliteit;
- mensenhandel;
- georganiseerde hennepcultuur;
- witwassen en andere financieel-economische criminaliteit.

Lelystad kan vanaf 1 januari 2011 in het RIEC participeren. Het eerste jaar zal in het teken staan van inrichten van de gemeentelijke organisatie om te kunnen deelnemen aan het RIEC en ervaring opdoen door het bieden van een aantal casussen aan het RIEC.

5.1.3. Coffeeshop (thema 4.2)

Uitvoering van het project 'Van coffeeshop naar overlast?'

De gemeente Lelystad wil graag weten of het vestigen van een coffeeshop invloed heeft op drugsgerelateerde overlast in de gemeente. De pilot zal zich richten op het meten van de mate van overlast vóór de vestiging van de coffeeshop en de mate van overlast nadat de coffeeshop zich gevestigd heeft. De resultaten uit dit onderzoek zijn niet alleen relevant voor de gemeente Lelystad maar kunnen ook veel waarde hebben op landelijk niveau.

De pilot is bedoeld om ervaring op te doen. Bij gebleken succes van een pilot is het aan het gemeentebestuur om te bepalen of de maatregel onderdeel kan worden van lokaal beleid.

De pilot - met een duur van twee jaar - zal uitgevoerd worden in samenwerking met het Bonger Instituut in Amsterdam en met de lokale partners in het veld. Het COT Instituut voor Veiligheids- en Crisismanagement in samenwerking met AEF zal hier ook een belangrijke rol spelen.

5.1.4. Bestrijding ernstige overlast (thema 4.3)

Implementatie en toepassing van de Wet maatregelen bestrijding voetbalvandalisme en ernstige overlast

Per 1 september 2010 is de Wet maatregelen bestrijding voetbalvandalisme en ernstige overlast in werking getreden. Bij brief van 31 augustus 2010 heeft het ministerie van Binnenlandse Zaken en Koninkrijksrelaties de betrokken partijen geïnformeerd door middel van een handreiking over de nieuwe wet en de hierin genoemde bevoegdheden.

De wet biedt een aanvulling op de bevoegdheden van de burgemeester en de officier van justitie bij de bestrijding van ernstige overlast van groepen en individuen. Aan de behoefte om instrumenten waarmee snel, preventief en langdurig kan worden opgetreden tegen herhaaldelijke overlast wordt met de nieuwe wet tegemoet gekomen.

In Lelystad is de lokale driehoek bezig om gezamenlijk afspraken te maken over de implementatie en de toepassing van de wet.

5.2. Crisisbeheersing en rampenbestrijding

5.2.1. Ambities

De ambities voor 2011 zijn aangepast t.o.v. 2010 en betreffen:

- Verhoogde kwaliteit preparatie op crisisbeheersing en rampbestrijding
- Kwalitatieve verbetering van lokale en regionale taken in de rampbestrijding

Om bij te dragen aan de reguliere activiteit Crisisbeheersing en rampbestrijding wordt voor 2011 ingezet op de volgende thema's:

- 5.1. Veiligheidsregio en crisisbeheersing
- 5.2. Planvorming Crisisbeheersing
- 5.3. Opleiden en oefenen
- 5.4. Projecten

Professionalisering is noodzakelijk. Tijdens eerdere oefeningen is meerdere malen gebleken dat het gewenste niveau van de crisisorganisatie in Lelystad nog niet is bereikt en beter kan. Controlerende instanties als de Inspectie OOV onderschrijven dit. Momenteel wordt vooral ingezet op de functies in het GBT, GMT en de processen CRIB, Burgerzorg en Crisiscommunicatie. De Inspectie OOV heeft naar aanleiding van de RADAR resultaten in alle veiligheidsregio's van de afgelopen jaren geconcludeerd dat de gemeentelijke rampenbestrijdingsorganisaties op verschillende punten zeker vooruitgang kunnen en moeten gaan boeken. Daarnaast constateert de Inspectie dat er nog niet voldoende sprake is van regionale uniformiteit, terwijl dit wel moet worden nagestreefd.

De Inspectie stelt dat het opleiden en oefenen van gemeentelijke functionarissen ten behoeve van de gemeentelijke rampenbestrijdingsorganisatie een logische eerste stap is in de richting van een meer effectieve uitvoering van de taken binnen de gemeentelijke rampenbestrijdingsorganisatie. Langs deze weg kan ook een structurele kwaliteitsverbetering worden bereikt.

Hoewel in Lelystad het nodige is gerealiseerd de afgelopen jaren, is de regionale uniformiteit nog steeds een punt van aandacht en kan het opleiden en oefenen zeker nog verbeterd worden. Ook hiervoor is regionale uniformiteit een absolute noodzaak, gezien alle ontwikkelingen die er zijn, zoals de invoering van de Wet op de Veiligheidsregio's op 1 oktober 2010.

5.2.2. Veiligheidsregio en crisisbeheersing (thema 5.1)

Opstellen regionale plannen

Vanuit de Wet veiligheidsregio's is de verplichting gesteld dat iedere veiligheidsregio elke vier jaar een beleidsplan en een crisisplan vaststelt. De eerste versie dient in 2011 te worden opgeleverd. Het lokale rampenplan wordt vervangen door het Regionale crisisplan.

Net als de draaiboeken, die voor het grootste deel in 2010 zijn geregionaliseerd, worden nu ook de gemeentelijke rampenplannen vervangen door één regionaal crisisplan, met voor iedere gemeente lokale accenten.

5.2.3. Opleiden en oefenen (thema 5.2)

Regionalisering opleiden en oefenen

Vanuit de veiligheidsregio worden vanaf medio 2011 naast de multidisciplinaire opleidingen en oefeningen, ook de mono-versies verzorgd.

Het verhogen van de inzet aan middelen om de gewenste professionalisering te realiseren, staat op gespannen voet met de huidige financiële situatie en voorgenomen krimp van de organisatie. De veiligheidsregio Flevoland is bezig om in regionaal verband een mono-disciplinaire opleiding- en oefenaanbod te ontwikkelen voor de gemeentelijke processen. Zo kan er door samenwerking de vereiste kwaliteitsslag worden gemaakt, in plaats van door extra inzet aan middelen.

Waar vooral de behoefte ligt, is het totaal van gemeentelijke functionarissen binnen de gemeentelijke processen, in het GMT, GBT, ROT en CoPI, uniform op te leiden en hen waar mogelijk gezamenlijk te laten oefenen. Ook de uitwisseling van en bijstand aan functionarissen kan door een gezamenlijk opleiding- en oefenprogramma mogelijk in de nabije toekomst tot stand gebracht worden.

5.2.4. Projecten (thema 5.3)

Professionalisering interne organisatie crisisbeheersing

Door een betere samenwerking tussen de diverse draaiboeken, beter gestandaardiseerde opleidingen, digitalisering processen, opnemen crisistaken in afdelingsplannen, wordt een kwaliteitsslag gemaakt.

Mogelijke vestiging KNRM post

Na overleg met de directie van de KNRM is de intentie uitgesproken, in 2012 een operationele KNRM-post in Lelystad te hebben, mits aan een aantal randvoorwaarden, zoals deelfinanciering vanuit de gemeente, kan worden voldaan.

5.3. Sociale Veiligheid

Voor sociale veiligheid zijn geen specifieke of bijzondere activiteiten voor 2011 voorzien anders dan de activiteiten zoals vermeld onder de thema's Minder criminaliteit (par. 4.1) en Veilige Wijken (par. 4.2).

5.4. Fysieke veiligheid

Voor 2011 wordt ingezet op de volgende thema's:

- 6.1 Veiligheidseffectrapportage
- 6.2 Veiligheidszorg
- 6.3 Evenementen
- 6.4 Proactie & preventie
- 6.5 Gasleidingen

5.4.1. Veiligheidseffectrapportage (VER, thema 6.1)

Ontwikkelen Lelystads model van de VER

De Lelystadse VER beoogd een instrument te zijn voor de integrale veiligheid in relatie tot ruimtelijke ontwikkelingen. Het is ontwikkeld om de veiligheidsrisico's van ruimtelijke plannen en bouwplannen inzichtelijk te maken. Risico's worden per individueel veiligheidsbeleidsveld afzonderlijk beschouwd. Zo kunnen maatregelen tegen inbraak de toegankelijkheid voor hulpdiensten tegengaan. Evenzo kunnen vluchtwegen sociaal onveilig zijn. Dat geldt zowel voor de aanvaardbaarheid als voor de beheersbaarheid van risico's. Daarbij wordt de samenhang tussen die verschillende velden niet voldoende beschouwd. Als gevolg hiervan wordt er door publieke en private initiatiefnemers van bouwprojecten onvoldoende rekening gehouden met veiligheidsaspecten.

5.4.2. Veiligheidszorg (thema 6.2)

Opstellen beoordelingskader veiligheidszorg

Bij milieu- en ruimtelijke afwegingen moeten de aspecten van de veiligheidszorg zoals zelfredzaamheid expliciet worden beoordeeld. Er bestaat hiervoor geen generiek toetsingskader omdat de uitwerking van dit aspect bepaald wordt door het calamiteitenscenario in combinatie met locatiespecifieke elementen.

Door het opstellen van een dergelijk beoordelingskader kunnen criteria worden benoemd voor de ketenonderdelen zelfredzaamheid en beheersbaarheid. Gedacht kan worden aan locatiespecifieke aspecten, zoals aard/aantal van personen in invloedsgebied, type calamiteitenscenario (voor zelfredzaamheid) en inzet hulpdiensten, aanrijdtijd, inzet middelen (voor beheersbaarheid). Door aan

de criteria een basisniveau te koppelen wordt invulling gegeven aan het basis veiligheidszorgniveau. Hierin worden de wettelijke verplichtingen gevolgd.

Dit kader kan vervolgens ook bij de besluitvorming van de ruimtelijke ontwikkelingen binnen het effectgebied betrokken worden, om zodoende in een zo vroeg mogelijk stadium een basisniveau t.a.v. veiligheidszorg te bereiken.

5.4.3. Evenementen (thema 6.3)

Onderzoek veiligheidskader voor evenementen

Gemeenten kunnen als vergunningverlener eisen stellen aan de organisatie van een evenement. Ook zijn gemeenten verantwoordelijk voor de voorbereiding en uitvoering van openbare orde- en veiligheidsmaatregelen bij evenementen. Een veiligheidskader stelt de gemeente in staat aan de voorzijde veiligheid te positioneren en een voor de bezoekers van het evenement een zo veilig mogelijke situatie te creëren.

5.4.4. Proactie en preventie (thema 6.4)

Multidisciplinair Beleidsplan Proactie & Preventie

Voorkomen is beter dan genezen, dus proactie en preventie zijn de meest wezenlijke schakels in de veiligheidsketen. Het draait daarbij om het vroegtijdig en structureel aandacht besteden aan veiligheid en het wegnemen en verkleinen van risico's, bijvoorbeeld door vergunningsverlening, voorlichting, instructie, controle en handhaving.

5.4.5. Gasleidingen (thema 6.1)

De gemeente heeft in 2009 steekproefsgewijs onderzoek uitgevoerd naar de mogelijke oorzaken en de omvang van roestvorming bij gasleidingen in de kruipruimtes van woningen gebouwd voor 1980. Specifieke lokale oorzaken zijn niet gevonden. Wel is er bij de steekproeven een aantal risicowoningen naar voren gekomen, waarvoor een verplichte inspectie van alle woningen in de omgeving (straat, buurt) nodig is. Nader onderzoek wordt gedaan op basis van speciaal door TNO ontwikkelde keuringscriteria voor gasleidingen.

Naast de resultaten van het steekproefonderzoek ontvangt de afdeling Ruimtelijke Dienstverlening continu informatie van installatiebureaus, aannemers en woningeigenaren over de kwaliteit van de gasleidingen in diverse wijken en bij verschillende woningtypes. Deze informatie wordt onderzocht en kan samen met de steekproefresultaten leiden tot verplichte inspectie van alle woningen in de omgeving.

Bij afkeuring op grond van de verplichte inspecties ziet de gemeente toe op spoedige vervanging van de leidingen.

In 2010 is een deel van de woningen in de Archipel en een aantal woningen in de Buitenplaats geïnspecteerd en waar nodig gesaneerd.

Op grond van nu beschikbare informatie over risicowoningen wordt in 2011 overgegaan tot verplichte inspectie van in overleg met het college nader aan te geven woningen.

5.5. Brandweezorg

Voor de brandweezorg wordt voor 2011 ingezet op de volgende thema's:

7.1 Pro-actie

5.5.1 Borgen van aanvraag advies brandweer bij alle projecten t.b.v. inrichten (thema 7.1)

Het is al bijna vanzelfsprekend dat de brandweer wordt betrokken bij ruimtelijke ordeningsprojecten. Echter, bij grote herstructureringsprojecten of bij kleinschalige inrichtingen van een gebied is dit niet altijd usance. Nu ook de brandweer opgegaan is in de Veiligheidsregio Flevoland is het noodzakelijk de aanvraag om advies zo te borgen dat dit vroegtijdig wordt betrokken bij het inrichten.

5.5. Overige projecten 2011

Voor 2011 is een aantal overige projecten voorzien die onder volgende thema's vallen:

8.1 Beleidskader Veiligheid

5.6.1. Opstellen Kadernota Veiligheid 2010 – 2014 (thema 8.1)

De periode van de Kadernota Veiligheid 2005 - 2009 loopt ten einde. Er zal een nieuwe nota worden ontwikkeld voor de periode 2010 - 2014. De nota zal grotendeels worden geschreven volgens de Kernbeleidmethode van de VNG maar zal de vrijheid nemen om daar waar nodig af te wijken van deze methode. Een dynamische, moderne stad met haar eigen veiligheidsprofiel die zich niet laat vangen in een model.

5.6. Communicatie

Het thema veiligheid is in 2009 en 2010 nog onvoldoende uit de verf gekomen. Op het terrein van communicatie over veiligheid is nog veel winst te behalen, maar het spectrum is te breed. Oftewel, er dient een keuze te worden gemaakt hoe we ten aanzien van veiligheid de communicatie willen insteken. Voor 2011 wordt in de volgende activiteiten voorzien. Opgemerkt dient te worden dat in het laatste kwartaal van 2010 al een start is gemaakt met het oppakken van de onderstaande activiteiten.

5.7.1. Communicatie op Veiligheid (thema 9.1)

Communicatie op wijkniveau

De wijkpagina's worden op dit moment doorontwikkeld. De wijze van informatieverstrekking per wijk is op dit moment nog erg verschillend. Het is de bedoeling om op elke wijkpagina informatie over veiligheid te bieden, met aandacht voor maatwerk en hotspots (zonder te stigmatiseren!). Doel: Op de wijkpagina moet de wijkbewoner geïnformeerd worden over wat er op het gebied van veiligheid in zijn/haar wijk gebeurt.

Ontwikkelen van informatie voor de gemeentelijke website, meer aandacht voor veiligheid in Stadsbulletin

Op de site staat voornamelijk statische informatie. Deze informatie richt zich met name op preventie en het bieden van handelingsperspectieven. Voor 2011 wordt samen met de politie Flevoland een communicatiekalender opgesteld om in bepaalde periodes bepaalde thema's uit te lichten.

Daarnaast is er meer aandacht voor actualiteit. Ook in het Stadsbulletin zal vaker aandacht worden geschonken aan veiligheid (o.m. thema's op basis van communicatiekalender en werkbezoeken). Doel: inwoners van Lelystad moeten in de eerste plaats een beeld krijgen van de eigen rol en verantwoordelijkheid op het gebied van veiligheid en de rol en taken van de gemeente, Met andere woorden: wat kan ik zelf doen en wat doet de gemeente (al dan niet samen met ketenpartners)? Wat de gemeente (samen met partners) doet, wordt concreter gemaakt aan de hand van actuele artikelen.

Opstellen van een communicatieplan

Bovenvermelde wordt in een communicatieplan voor 2011 nader uitgewerkt

OVERZICHT SPEERPUNTEN EN REGULIERE ACTIVITEITEN 2011

Nadat in het vorige hoofdstuk een toelichting is gegeven op de speerpunten en activiteiten in 2011, worden in dit hoofdstuk deze activiteiten en speerpunten schematisch weergegeven. De opbouw van dit hoofdstuk sluit aan bij de hoofdstukken 4 en 5.

1. Minder criminaliteit			
Nr	Thema programma 2011	Activiteiten Jaarplan 2011	Ambtelijke coördinatie
1.1	Vermindering recidive	Beperken van instroom nieuwe veel- en meerplegers door versterking vroeg signalering en instellen van scenario-overleg	Leo Broekhuis
		Uitvoering van nazorg voor alle volwassen ex-gedetineerden (incl. veelplegers) volgens de in 2009 vastgestelde plan Nazorg Ex-gedetineerden	Leo Broekhuis
		Borging van nazorg aan jeugdigen die uit Justitiële Jeugdinrichtingen terugkeren in Lelystad	Leo Broekhuis
		Verbeteren zorgketen voor tenminste het thema Vermindering recidive	Wilfred Assenberg
1.2	Huiselijk geweld	Regie op uitvoering van afspraken in vervolg-convenant	Leo Broekhuis
		Toepassen Wet Tijdelijk Huisverbod voor daders huiselijk geweld	Alma Pjetri
1.3	Jeugdcriminaliteit	Implementatie overallplan o.b.v. advies van het Integraal Toezicht Jeugdzaken	Leo Broekhuis

2. Veiliger wijken			
Nr	Thema programma 2011	Activiteiten Jaarplan 2011	Ambtelijke coördinatie
2.1	Wijkveiligheidsplannen	Herijking wijkveiligheidsplannen voor 2011-2012	Leo Broekhuis
		Extra inzet op maatregelen ter voorkoming van jeugdoverlast, zijnde ambulant jongerenwerk, talentmanagers t.b.v. overlastgevende probleemgroepen	Leo Broekhuis
		Inzet van integrale teams op het gebied van div. thema's in de wijk.	Wijkmanagers
		Algemeen Toezicht	Leo Broekhuis i.s.m. Perspectief
		Maatwerk hotspots	Wijkmanagers
2.2	Integrale Handhaving	Opstellen Jaarplan Thematische Handhaving met aandacht voor toespitsen op wijken	Wilfred Assenberg
		Keurmerk Veilig Uitgaan	Bianca Verhoef
2.3	Borging veiligheid in RO-proces en andere domeinen	Ontwikkelen van veiligheidsplan naar Lelystads model (met de MFA Zuiderzeewijk als pilot)	Corinne Gans

3. Veiliger bedrijventerreinen			
Nr	Thema programma 2011	Activiteiten Jaarplan 2011	Ambtelijke coördinatie
3.1	Keurmerk Veilig Ondernemen (KVO)	Komen tot advies m.b.t. integraal maatregelenpakket voor verhogen veiligheid voor Larserpoort en mogelijkheid onderzoeken voor budget neutrale maatregelen voor andere bedrijventerreinen.	Corinne Gans (i.s.m. PWM)
3.2	Beleid Externe veiligheid	Afronden beleid externe veiligheid o.b.v. bestuurlijk besluit tot loskoppelen van de airport uit dit traject	Corinne Gans
3.3	Borging veiligheid in RO-proces	Ontwikkelen van veiligheidsplan naar Lelystads model.	Corinne Gans

4. Openbare orde en veiligheid			
Nr	Thema programma 2011	Activiteiten Jaarplan 2011	Ambtelijke coördinatie
4.1	Bestuurlijke aanpak georganiseerde criminaliteit	Voortzetten Implementatie wet BIBOB	Alma Pjetri
		Participeren in ontwikkelen en opzetten van Regionaal informatie en Expertisecentrum (RIEC) Midden-Nederland	Alma Pjetri
4.2	Uitvoering van het project 'Van coffeeshop naar overlast?'	Uitvoering van het project 'Van coffeeshop naar overlast?'	Alma Pjetri
4.3	Bestrijding ernstige overlast	Implementatie en toepassing van de Wet maatregelen bestrijding voetbalvandalisme en ernstige overlast	Alma Pjetri

5. Crisisbeheersing en rampenbestrijding			
Nr	Thema programma 2011	Activiteiten Jaarplan 2011	Ambtelijke coördinatie
5.1	Veiligheidsregio en crisisbeheersing	Opstellen regionaal beleidsplan, regionaal crisisplan	Huib Marree
5.2	Opleiden en oefenen	Regionalisering opleiden en oefenen	Huib Marree
5.3	Projecten	Professionalisering interne organisatie crisisbeheersing	Huib Marree
		Mogelijke vestiging KNRM post	Huib Marree

6. Fysieke veiligheid			
Nr	Thema programma 2011	Activiteiten Jaarplan 2011	Ambtelijke coördinatie
6.1	VER	Ontwikkeling en implementeren Lelystads model van de VER	Corinne Gans
6.2	Veiligheidszorg	Opstellen beoordelingskader veiligheidszorg	Corinne Gans
6.3	Evenementen	Onderzoek veiligheidskader voor evenementen	Corinne Gans
6.4	Proactie & preventie	Opstellen multidisciplinair Beleidsplan Proactie & Preventie	Corinne Gans i.s.m. Veiligheidsregio
6.5	Gasleidingen	Voorzetten van de sanering van verdachte wijken (bouw voor 1980) en het nemen van steekproeven in wijken gebouwd tussen 1980 en 1985	Ruud Pilon

7. Brandweezorg			
Nr	Thema programma 2011	Activiteiten Jaarplan 2011	Ambtelijke coördinatie
7.1	Pro-actie	Borgen van aanvraag advies brandweer bij alle projecten t.b.v. inrichten van gebieden	Huib Marree

8. Overige projecten			
Nr	Thema 2011	Activiteiten Jaarplan 2011	Ambtelijke coördinatie
8.1	Beleidskader Veiligheid	Opstellen van Kadernota Veiligheid 2011 t/m 2014	Wilfred Assenberg

9. Communicatie			
Nr	Thema programma 2011	Activiteiten Jaarplan 2011	Ambtelijke coördinatie
9.1	Communicatie op Veiligheid	Communicatie op wijkniveau	Liesbeth van Willigen
		Ontwikkelen van informatie voor de gemeentelijke website, meer aandacht voor veiligheid in Stadsbulletin	Liesbeth van Willigen
		Opstellen van een communicatieplan	Liesbeth van Willigen

Bijlagen

Overzicht misdrijvenindex 2001-2009 Lelystad

Bijlagen

Verkeersveiligheid

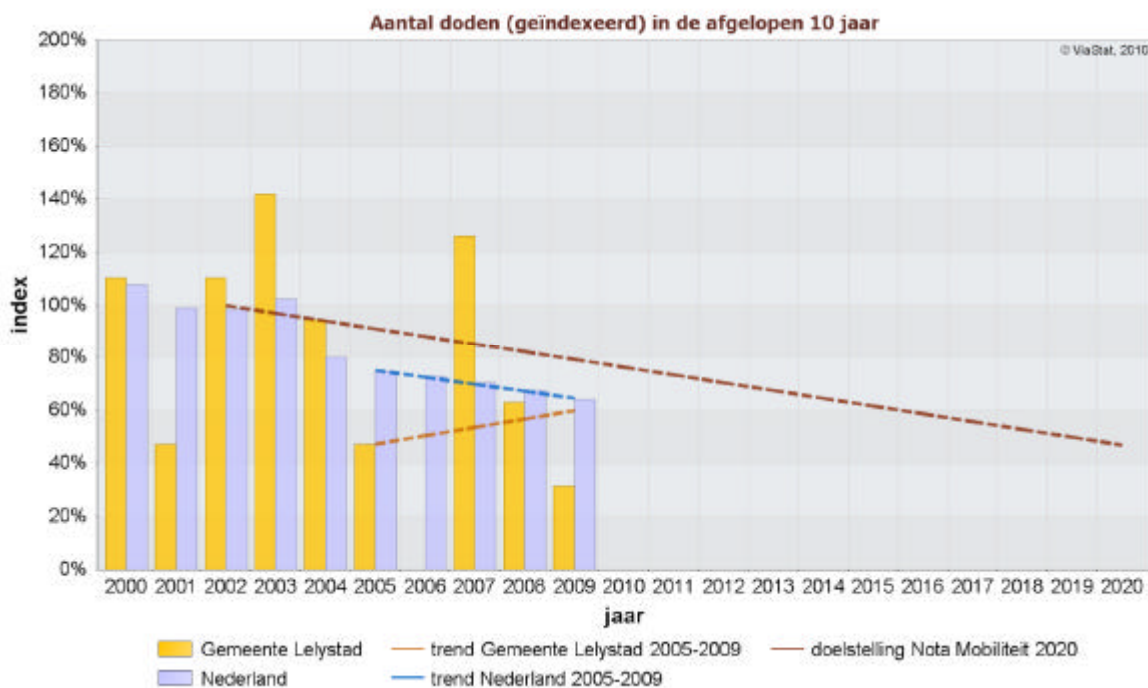
jaar	slachtoffers	ernstige slachtoffers	doden	ziekenhuisgewonden	overige gewonde
2000	183	45	7	38	138
2001	194	47	3	44	147
2002	185	38	7	31	147
2003	145	39	9	30	106
2004	131	37	6	31	94
2005	90	17	3	14	73
2006	110	27	0	27	83
2007	117	41	8	33	76
2008	120	35	4	31	85
2009	68	25	2	23	43
totaal	1343	351	49	302	992

tabel 1: ontwikkeling van het totale aantal slachtoffers in de periode 2000 tot en met 2009 in de gemeente Lelystad.

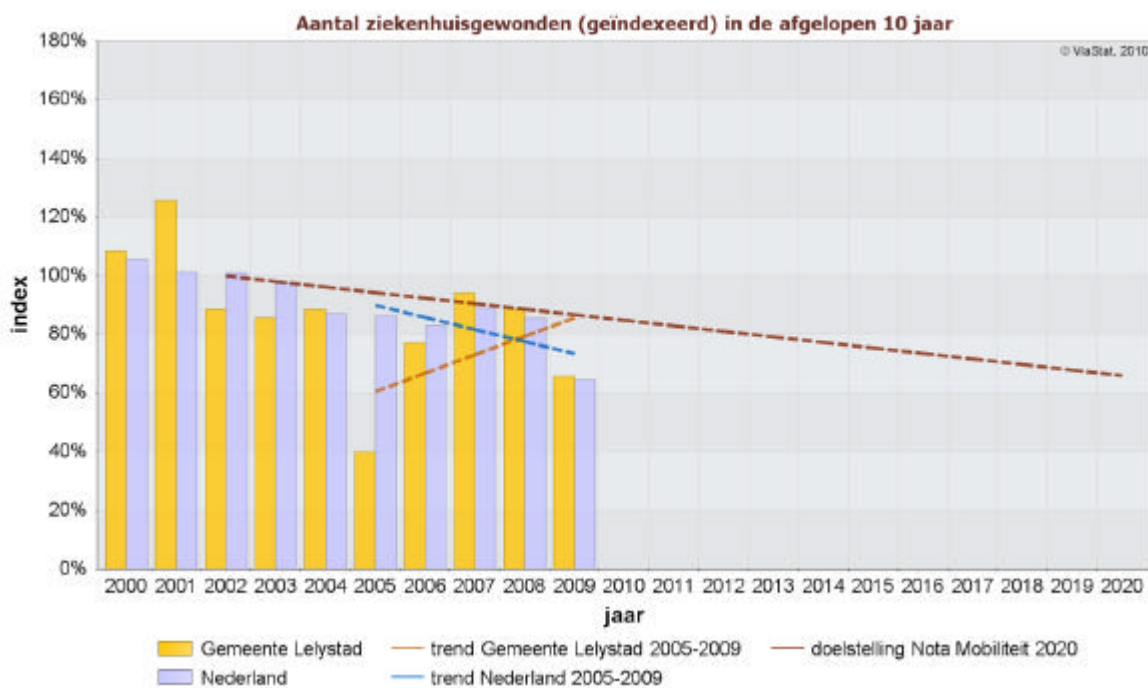
Jaar	slachtoffers	Waarvan op prov. wegen	ernstige slacht-offers	Waarvan op prov. wegen	doden	Waarvan op prov. wegen	Ziekenhuisge-wonden	Waarvan op prov. wegen	overige gewonden	Waarvan op prov. wegen
------	--------------	------------------------	------------------------	------------------------	-------	------------------------	---------------------	------------------------	------------------	------------------------

2000	30	16	11	9	1	1	10	8	19	7
2001	63	32	19	10	1	0	18	10	44	22
2002	53	20	18	8	4	2	14	6	35	12
2003	61	25	27	14	7	6	20	8	34	11
2004	37	17	12	9	5	3	7	6	25	8
2005	26	15	8	7	3	3	5	4	18	8
2006	44	17	10	4	0	0	10	4	34	13
2007	31	13	19	8	7	5	12	3	12	5
2008	43	16	14	6	1	1	13	5	29	10
2009	29	15	10	4	1	1	9	3	19	11
totaal	417	186	148	79	30	22	118	57	269	107

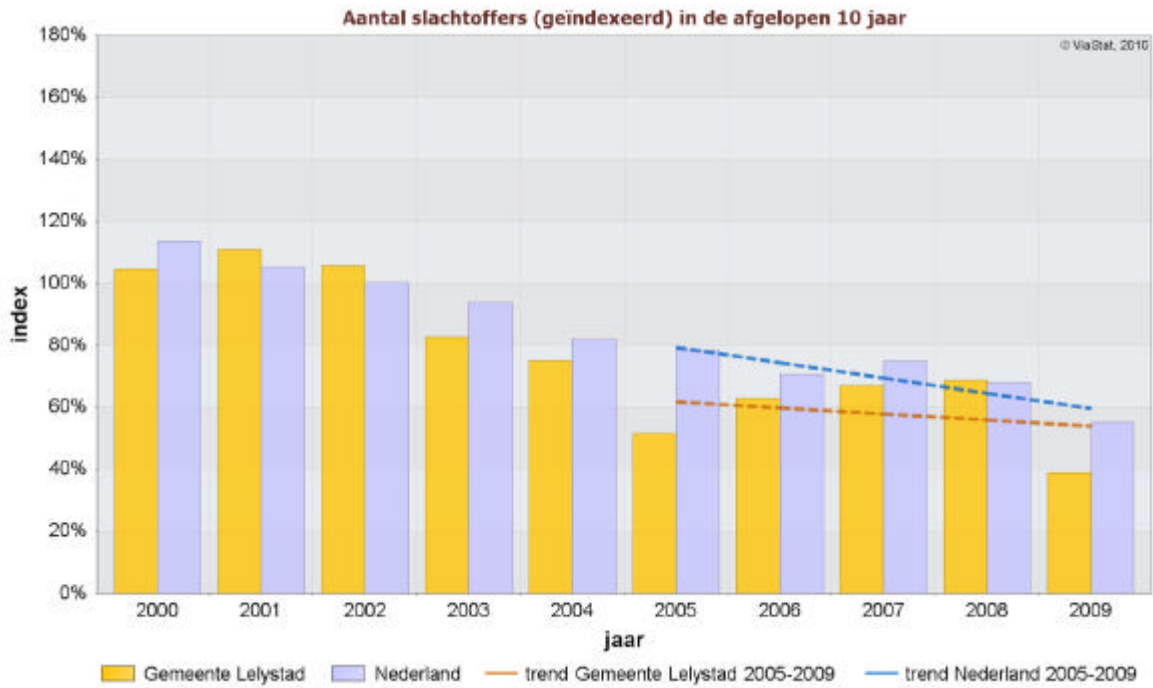
tabel 2: ontwikkeling van het totale aantal slachtoffers in de periode 2000 tot en met 2009 op niet-gemeentelijke wegen



figuur 1: ontwikkeling van het aantal verkeersdoden (geïndexeerd) in het beheersgebied (geïndexeerd) in de afgelopen 10 jaar.



Figuur2: ontwikkeling aantal ziekenhuisgewonden (geïndexeerd) in het beheersgebied en het referentiegebied in de afgelopen 10 jaar.



figuur 3: ontwikkeling aantal slachtoffers (geïndexeerd) in het beheersgebied en het referentiegebied in de afgelopen 10 jaar.

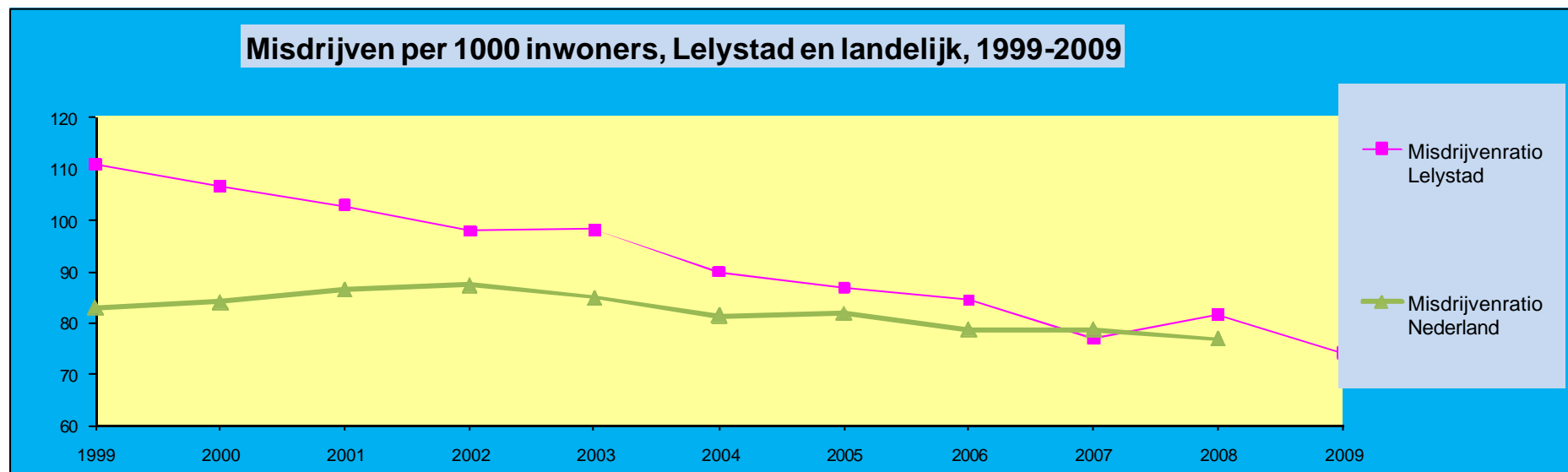
Bijlagen

Overzicht misdrijvenindex 2001-2008 Lelystad

Totaal aan misdrijven, ophelderingspercentage en risico's, 1998-2009

	1998	1999	2000	2001	2002	2003	2004	2005	2006	2007	2008	2009
Totaal aan misdrijven	6.694	6.914	6.815	6.754	6.614	6.785	6.323	6.186	6.062	5.594	5.991	5.498
Opgehelderingspercentage misdrijven	20,7	17,7	23,2	21,3	24,4	31,3	31,3	30,6	30,2	33,6	29,8	31,4
Aanrijdingenratio (risico per 1000 inwoner)	19,9	18,9	18,3	16,8	16,6	15,4	14,5	13,9	12,9	11,60	10,9	10,9
Gemiddeld inwonersaantal	61.223	62.342	63.908	65.604	67.561	69.158	70.296	71.168	71.758	72.581	73.411	74.150
Misdrijvenratio Lelystad	109	111	107	103	98	98	90	87	84	77	82	74
Misdrijvenratio Nederland	79	83	84	87	87	85	82	82	79	79	77	

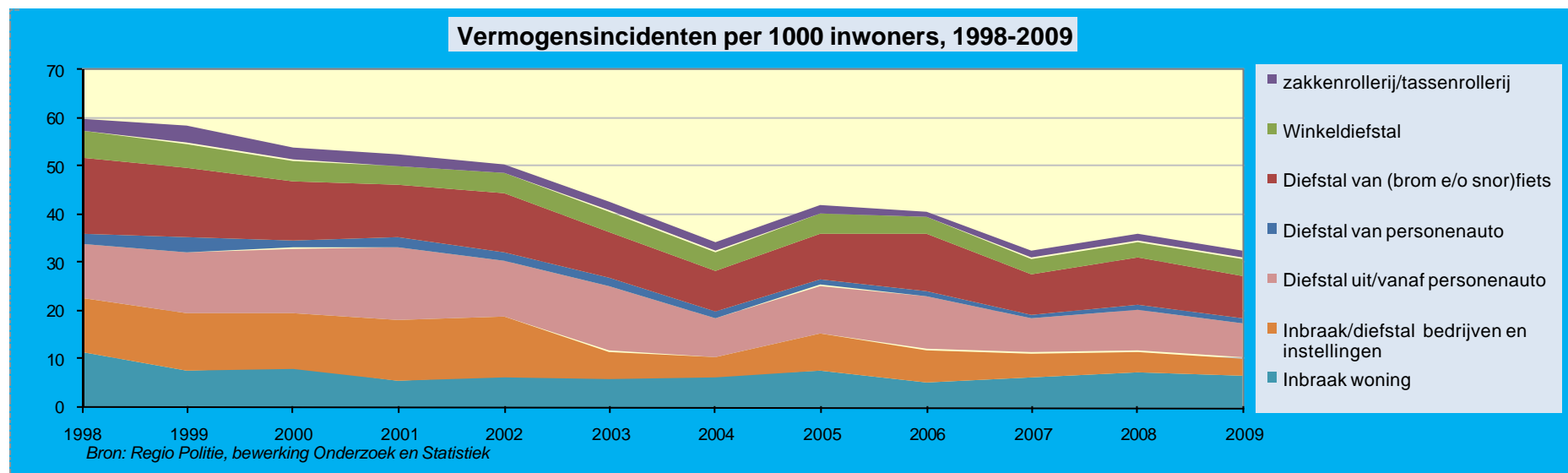
* Bij de landelijke cijfers gaat het om 'geregistreerde' misdrijven (via aangifte of proces-verbaal), overtredingen tellen niet.



Vermogensincidenten Lelystad, 1998-2008

Aantal incidenten (abs.)	1998	1999	2000	2001	2002	2003	2004	2005	2006	2007	2008	2009
Inbraak woning	709	478	526	371	433	420	455	550	380	450	533	497
Inbraak/diefstal bedrijven en instellingen	678	742	720	830	846	387	279	552	483	376	325	269
Diefstal uit/vanaf personenauto	695	784	865	981	778	929	579	702	796	520	626	530
Diefstal van personenauto	130	200	110	132	126	116	87	88	72	45	85	71
Diefstal van (brom)(snor)fiets	952	900	769	721	826	671	604	669	850	616	717	652
Winkeldiefstal	349	306	284	236	270	287	272	299	255	229	238	278
Zakkenrollerij/tassenrollerij	158	225	172	169	120	122	109	108	73	112	109	98
Totaal	4.018	4.101	3.446	3.440	3.399	2.932	2.385	2.968	2.909	2.348	2.633	2.395
Lokale risico (per 1000 inwoners)	60	58	54	52	50	42	34	42	41	32	36	32
Landelijke risico (CBS)*	54	56	57	58	58	55	50	46	43	42	n.n.b.	

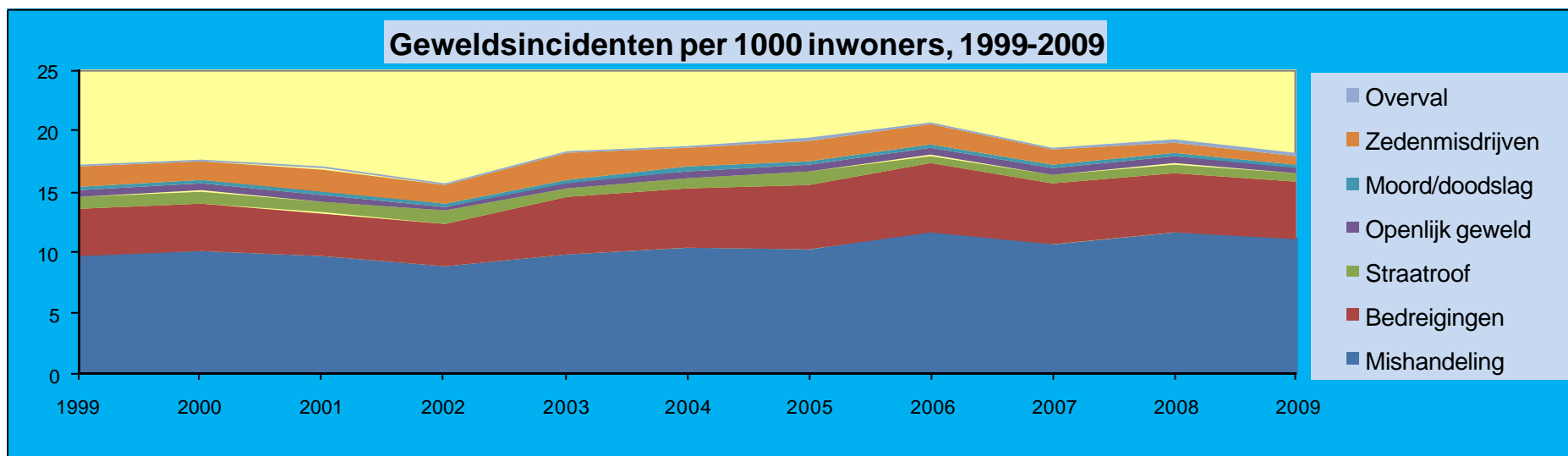
* Bij de landelijke cijfers gaat het om 'geregistreerde' misdrijven (via aangifte of proces-verbaal), overtredingen tellen niet.



Geweldsincidenten in Lelystad, 1998-2009

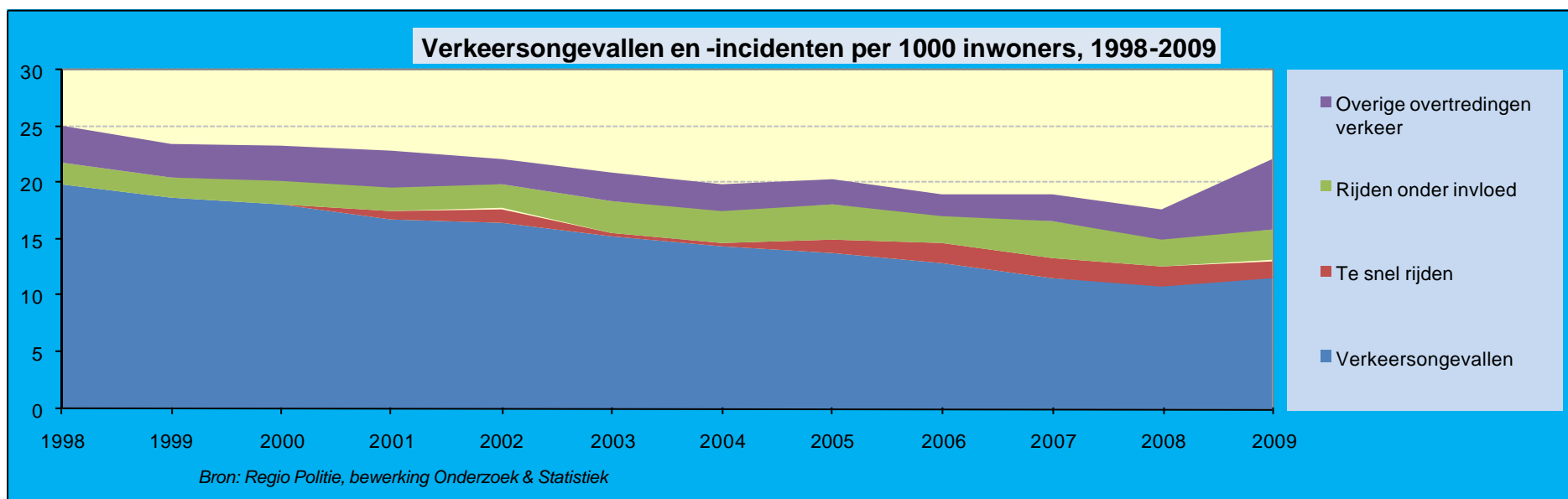
Aantal incidenten (abs.)	1998	1999	2000	2001	2002	2003	2004	2005	2006	2007	2008	2009
Straatroof	55	61	66	56	73	47	54	75	49	52	50	50
Openlijk geweld	39	34	43	44	20	35	41	41	41	37	44	37
Mishandeling	538	609	650	636	596	683	731	727	841	779	856	829
Moord/doodslag	19	19	18	21	20	19	23	20	20	22	24	17
Zedenmisdrijven	84	101	92	114	100	148	108	118	113	91	63	50
Bedreigingen	223	237	244	231	238	322	346	382	403	356	360	343
Overval	8	9	8	13	8	7	14	19	11	12	17	15
Totaal	966	1070	1.121	1115	1055	1261	1317	1382	1478	1349	1414	1341
Lokale risico (per 1000 inwoners)	15,8	17,2	17,5	17,0	15,6	18,2	18,7	19,4	20,6	18,6	19,3	18,1
Landelijke risico (CBS)*	4,9	5,6	5,8	6,4	6,5	6,6	6,8	6,8	6,7	6,8	n.n.b.	n.n.b.

* Bij de landelijke cijfers gaat het om 'geregistreerde' misdrijven (via aangifte of proces-verbaal), overtredingen tellen niet.



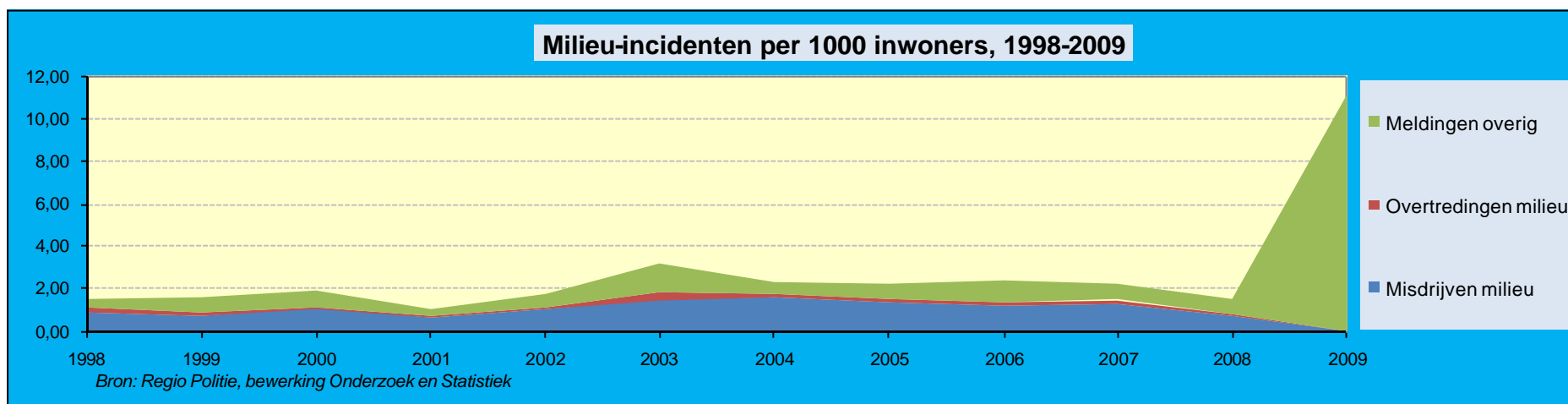
Verkeersongevallen en -incidenten in Lelystad, 1998-2009

Aantal incidenten (abs.)	1998	1999	2000	2001	2002	2003	2004	2005	2006	2007	2008	2009
Verkeersongevallen	1.214	1.165	1.155	1096	1.113	1.057	1.012	983	927	842	799	800
Te snel rijden	n.b.	n.b.	n.b.	54	83	19	15	79	124	122	122	119
Rijden onder invloed	121	113	140	138	147	194	208	228	176	240	182	200
Overige overtredingen verkeer	208	188	196	219	156	176	169	161	134	180	193	200
Totaal	1.543	1.466	1.491	1.507	1.499	1.446	1.404	1.451	1.361	1.384	1.296	1.600
<i>Lokale risico (per 1000 inwoners)</i>	<i>25,2</i>	<i>23,5</i>	<i>23,3</i>	<i>21,9</i>	<i>20,7</i>	<i>20,8</i>	<i>19,8</i>	<i>19,3</i>	<i>17,2</i>	<i>17,4</i>	<i>17,7</i>	<i>22,2</i>
Gemiddeld bevolking =((eindjaar-1+eindjaar)/2)	61223	62342	63907,5	65603,5	67560,5	69158,0	70295,5	71168	71758	72581	73411	74111



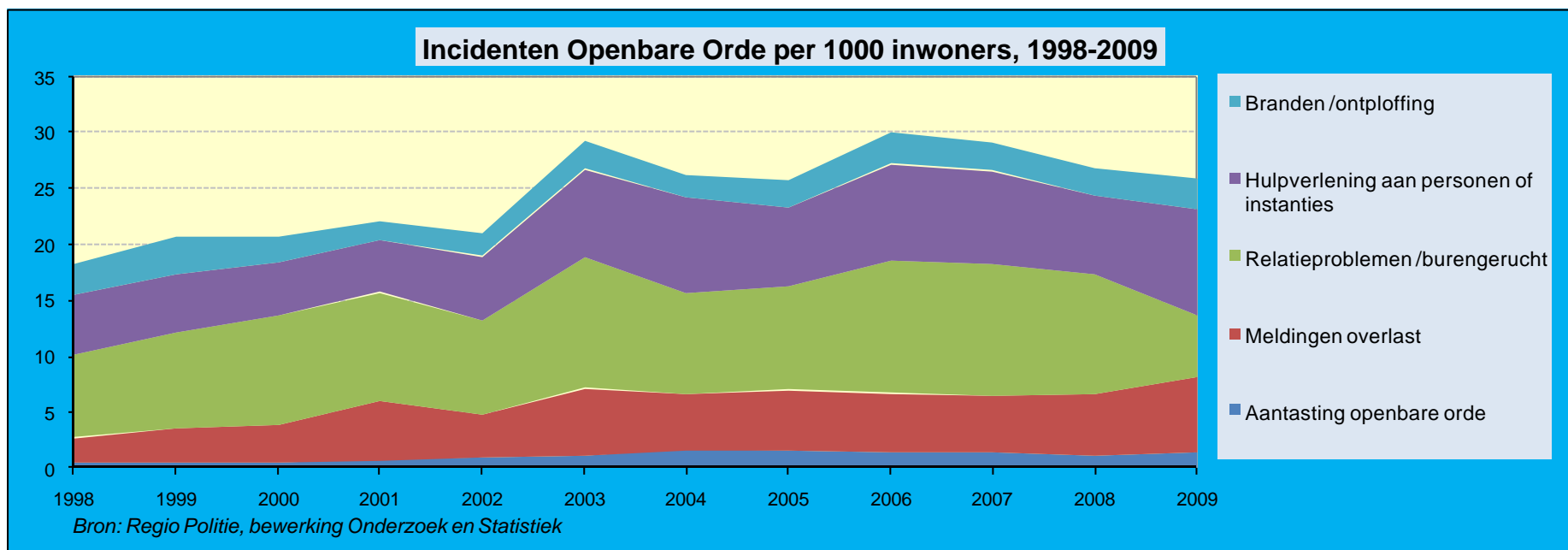
Milieu gerelateerde incidenten in Lelystad, 1998-2009

Aantal incidenten (abs.)	1998	1999	2000	2001	2002	2003	2004	2005	2006	2007	2008	2009
Misdrijven milieu	54	47	69	42	70	103	111	97	87	92	53	100
Overtredingen milieu	15	10	5	4	5	24	12	11	11	16	7	10
Meldingen overig	22	42	47	21	43	92	40	52	75	56	50	82
Totaal	91	99	121	67	118	219	163	160	173	164	110	82
<i>Lokale risico (per 1000 inwoners)</i>	1,5	1,6	1,9	1,0	1,7	3,2	2,3	2,2	2,4	2,3	1,5	11,0
Gemiddeld bevolking =((eindjaar-1+eindjaar)/2)	61223	62342	63907,5	65603,5	67560,5	69158,0	70295,5	71168	71758	72581	73411	74150



Verstoringen van de openbare orde in Lelystad, 1998-2009

Aantal incidenten (abs.)	1998	1999	2000	2001	2002	2003	2004	2005	2006	2007	2008	2009
Aantasting openbare orde	33	35	32	50	63	76	118	118	100	109	83	111
Meldingen overlast	130	187	213	344	257	415	342	377	378	353	396	484
Relatieproblemen /burengerucht	458	526	624	634	568	813	640	660	850	863	786	415
Hulpverlening aan personen of instanties	325	329	299	304	387	541	595	496	617	600	517	699
Branden /ontploffing	166	206	144	110	140	173	141	177	202	184	176	198
Totaal	1.112	1.283	1.312	1.442	1.415	2.018	1.836	1.828	2.147	2.109	1.958	1.907
Gemiddeld bevolking =((eindjaar-1+eindjaar)/2)	6122	6234	6390,7	6560,3	6756,0	6915,8	7029,5	7116,8	7175,8	7258,1	7341,1	74.150



Overige incidenten in Lelystad, 1998-2009

Aantal incidenten (abs.)	1998	1999	2000	2001	2002	2003	2004	2005	2006	2007	2008	2009
Drugshandel	39	53	54	40	57	72	99	108	108	102	102	127
Wapenhandel	33	41	36	24	32	39	19	32	34	26	38	48
Drugs- drankoverlast	22	37	45	40	46	31	61	37	32	48	31	29
Vernielingen	983	915	965	928	920	907	821	1.104	1.127	1.004	1.130	860
Fraude	146	187	125	140	118	164	174	139	202	225	192	187
Totaal	1.223	1.233	1.225	1.172	1.173	1.213	1.174	1.420	1.503	1.405	1.493	1.251

